



16

クイック土留

サポートロック機構により、施工中サポートがパネルより抜け落ちる心配がありません。

1. パネル上下連結部

繋ぎピン（大）、Rピンは全てパネルの内側から取り外しできます



2. サポートの伸縮

ラチェットレンチ 19 で伸縮ボルトを回せばサポートが伸び縮みします



3. サポートロック機構

施工中でもサポートが抜け落ちません



4. エッジ部

最下段エッジ部は取り外し可能



標準パネル概要

	品名	長さ (mm)	高さ (mm)	厚さ (mm)	重量 (kg/ 枚)
①	クイック土留 3015 BOX 下段パネル	3,000	1,500	80	303
②	クイック土留 3010 BOX 平パネル	3,000	1,000	80	184
③	クイック土留 3005 BOX 平パネル	3,000	500	80	107

深掘用パネル概要

品名	長さ (mm)	高さ (mm)	厚さ (mm)	重量 (kg/ 枚)	塗装色 (kg/ 枚)
クイック土留深掘用 1 型 3015 BOX 下段パネル	3,000	1,500	80	401	ブルー
クイック土留深掘用 1 型 3015 BOX 下段パネル	3,000	1,500	85	598	ブラウン
クイック土留深掘用 1 型 3010 BOX 平パネル	3,000	1,000	80	205	ブルー
クイック土留深掘用 3 型 3010 BOX 平パネル	3,000	1,000	84	303	ブラウン
クイック土留深掘用 3 型 3010 BOX 平パネル	3,000	1,000	86	324	グレー

仮設・資材（鉄板・矢板・H鋼）

油圧ショベル

ICT（情報化施工）

アタッチメント類

運搬・転圧機械・整地・クレーン・荷役

高所作業車・高所作業足場

車両（レンタカー）

発電機・溶接機

コンプレッサ・エアーツール

ポンプ・洗浄・水処理機械

コンクリート打設関係

小型機械・工具類

照明機械

ハウストイレ・備品

保安用品

建築機械

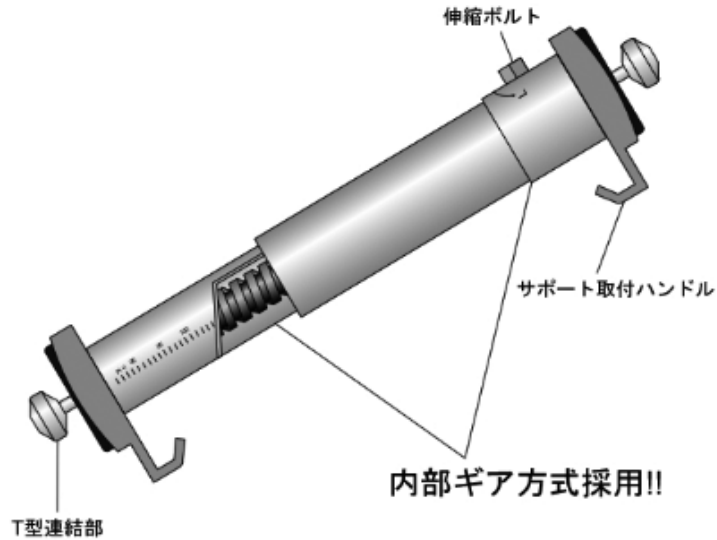
仮設・資材（鉄板・矢板・H鋼）

シーズン商品

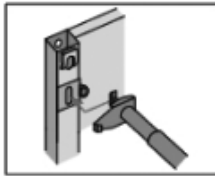
通信・測量機器

足場仮設

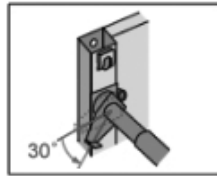
参考資料



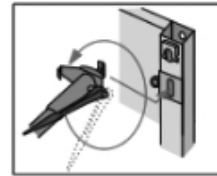
取り付け方法



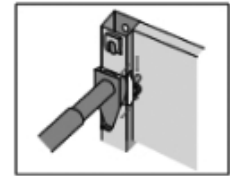
1: 縦梁のサポート取付孔に一方のT型連結部を入れます。



2: 取付ハンドルを約30°回し仮締めします。



3: 伸縮ボルトを回しサポートの長さを調整し他方のT型連結部を取付孔に入れます。付属のラチェットレンチを使うと簡単に伸縮できます。



4: 両方の取付ハンドルを大型バール等を利用して回転させ、サポートを完全に固定させ、サポートロック金具をスライドさせ、サポートをロック状態にしRピンで固定してください。

サポート概要

品名	掘削幅（パネルの内寸）(mm)	掘削幅（パネルの外寸）(mm)	一般用重量 (kg)
			下段用重量 (kg)
クイックサポート 85-105	690 ~ 890	850 ~ 1,050	19
			24
クイックサポート 100-135	840 ~ 1,190	1,000 ~ 1,350	23
			30
クイックサポート 130-185	1,140 ~ 1,690	1,300 ~ 1,850	30
			42
クイックサポート 180-235	1,640 ~ 2,190	1,800 ~ 2,350	39
			58
クイックサポート 230-285	2,140 ~ 2,690	2,300 ~ 2,850	50
			73
クイックサポート 280-315	2,640 ~ 2,990	2,800 ~ 3,150	57
			88