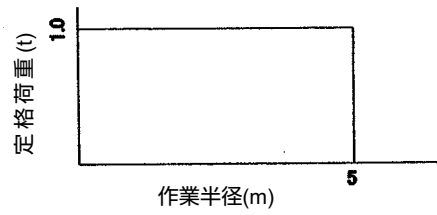
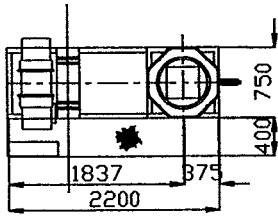


ジブクレーン

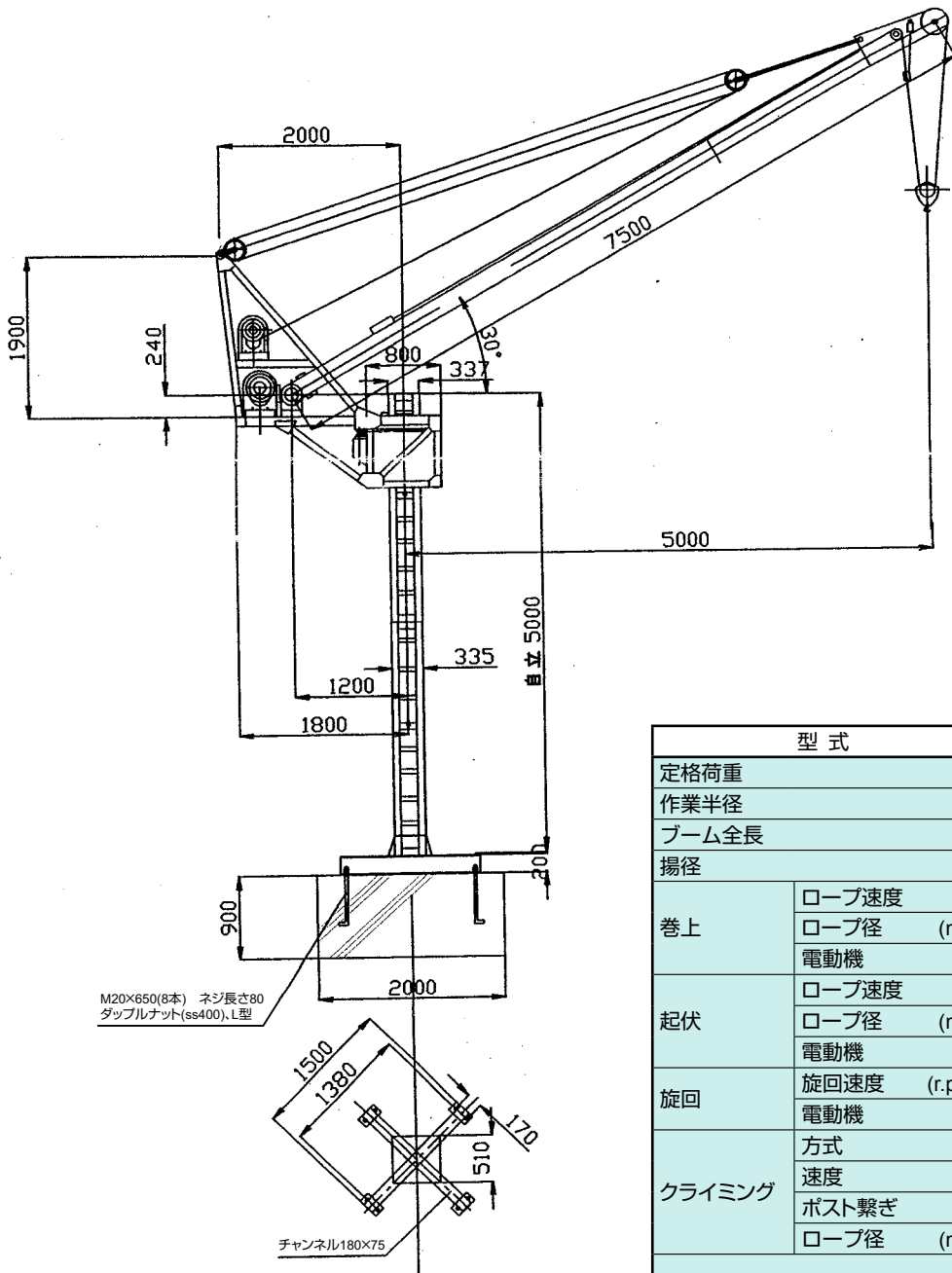


15

建築機械



性能曲線



型式		1t × 5m ジブクレーン
定格荷重	(t)	1.0
作業半径	(m)	0 ~ 5
ブーム全長	(m)	7.5
揚径	(m)	50
巻上	ロープ速度	16.5/20m/min
	ロープ径 (mm)	ユニロープ 9
	電動機	3.9Kw 4p
起伏	ロープ速度 (m)	16.5/20m/min
	ロープ径 (mm)	JIS4号 9
旋回	電動機	0.2Kw 4p
	旋回速度 (r.p.m)	0.7/0.84
クライミング	電動機	2.5Kw 4p
	方式	16.5/20m/min
	速度	8.5/10.3m/min
	ポスト繋ぎ	ユニロープ 9
安全装置	ロープ径 (mm)	JIS4号 16
	過巻きリミットスイッチ	
	過荷重リミットスイッチ	
操作方式	起伏制限リミットスイッチ	
	主電源逆相防止装置	
電源		遠隔 8点押しボタン
		200 ~ 220v 50/60Hz

油圧ショベル

ICT (情報化施工)

アタッチメント類

運搬・転圧機械・整地・クレーン・荷役

高所作業車・高所作業足場

車両 (レンタカー)

発電機・溶接機

コンプレッサ・エアーツール

ポンプ・洗浄・水処理機械

コンクリート打設関係

小型機械・工具類

照明機械

ハウストイレ・備品

保安用品

建築機械

仮設・資材 (鉄板・矢板・H鋼)

シーズン商品

通信・測量機器

足場仮設

参考資料